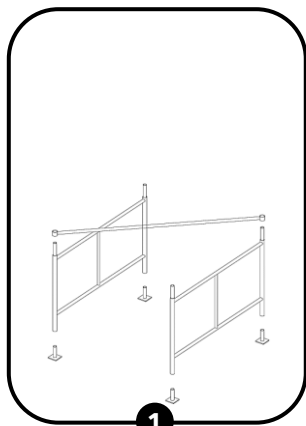


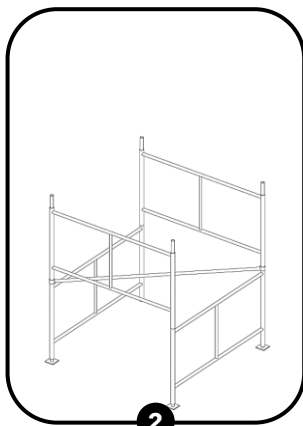
LOCAÇÃO DE ANDAIME - MANUAL DE INSTRUÇÕES

Este documento é um manual de instruções sobre **como montar um andaime**. Também possui orientações necessárias sobre **como usar um andaime**, além de dicas que irão te ajudar a ter a melhor experiência com o aluguel de andaime. A **Aluga Máquinas Sul** é uma locadora de equipamentos para a **construção civil e montagem industrial** e possui lojas em Santa Catarina e no Paraná. Faça a sua **locação de andaime** com segurança e agilidade na **Aluga Máquinas Sul**.

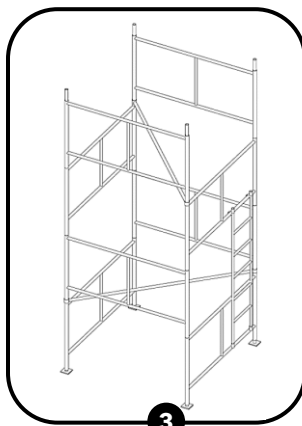
Passo-a-passo para montar e utilizar um andaime tubular



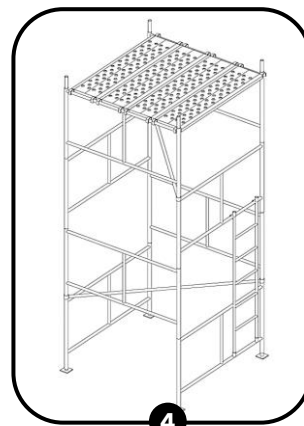
1 Alinhe dois painéis em paralelo. Na parte superior, encaixe a trava entre as extremidades invertidas. Na parte inferior, encaixe a base (rodas, sapatas fixas ou reguláveis).



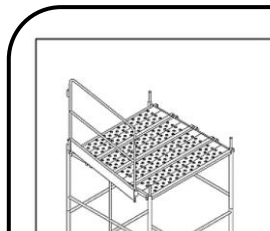
2 Coloque os demais painéis até alcançar a altura desejada.



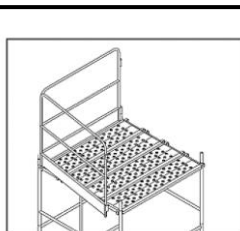
3 A cada três metros de altura colocar uma diagonal, sempre no sentido contrário à anterior. Encaixe a escada.



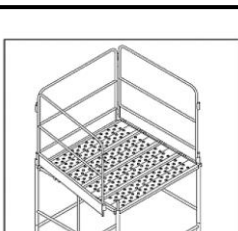
4 Encaixe os pisos.



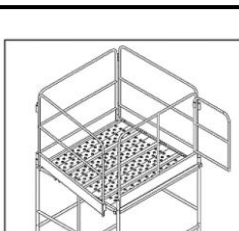
1. Encaixe o primeiro painel em somente uma das duas extremidades no sentido horário.



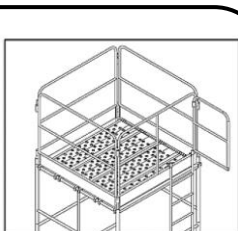
2. Encaixe o segundo painel nas duas extremidades.



3. Encaixe o terceiro painel nas duas extremidades.



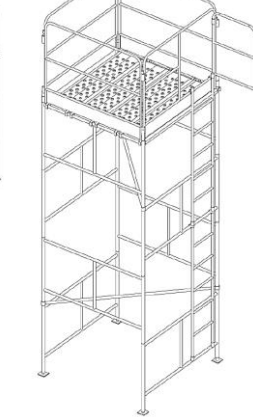
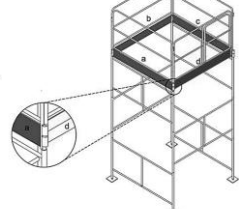
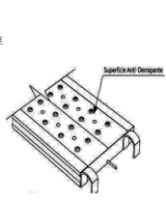
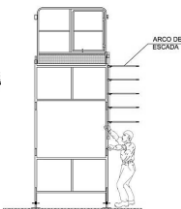
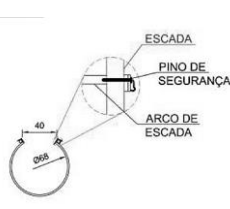
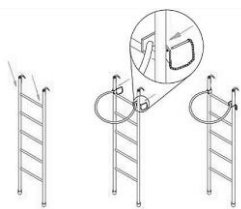
4. Encaixe o painel com porta nas duas extremidades.



5. Encaixe o primeiro painel na outra extremidade que não foi encaixada no passo 1.

5

Monte o guarda-corpo conforme os passos indicados acima.



- ✓ O andaime tubular pode ser utilizado para diversas finalidades: obras, reformas, indústrias, instalações e acesso a lugares elevados. Os andaimes e seus acessórios são fabricados conforme a norma NR 18 e a ABNT NBR 6494, que tratam, dentre outras coisas, da montagem dos andaimes e determina os requisitos de segurança para que se possa trabalhar nessas estruturas de forma segura.
- ✓ Antes da montagem do andaime, certifique-se de que a base é sólida e nivelada, para garantir segurança durante a utilização da estrutura e evitar acidentes graves.
- ✓ Todas as peças do andaime são colocadas à disposição para locação somente após o teste de segurança e limpeza geral, garantindo assim segurança e conforto para os locatários.
- ✓ A capacidade máxima de carga é de 250 kg/m, sendo proibido retirar qualquer dispositivo de segurança dos andaimes ou anular sua ação.

ARAUCÁRIA - PR

(41) 3552-0730
(41) 99650-6300

aracaria@alugamaquinassul.com.br
Rua Tenente Benedito Nepomuceno,
nº 280 - Bairro Estação, Araucária, PR
- CEP 83705-190

CURITIBA - PR

(41) 3045-5987
(41) 99209-4288

curitiba@alugamaquinassul.com.br
Rua Tenente Francisco Ferreira de
Souza, 2111, Boqueirão, Curitiba,
PR - CEP 81670-010

FAZENDA RIO GRANDE - PR

(41) 3060-0023
(41) 99161-3403

fazendariogrande@alugamaquinassul.com.br
Av. das Américas, nº 2851 - 01 - 1 - Nações,
Fazenda Rio Grande, PR - CEP 83823-002

ITAPEMA - SC

(47) 3368-7999
(47) 99714-5551

itapema@alugamaquinassul.com.br
Rua 428, nº 35 - Bairro Morretes
Itapema, SC, CEP 88220-000

SÃO JOSÉ - SC

(48) 3258-0304
(48) 99935-7972

saojose@alugamaquinassul.com.br
Rod. Gov. Mário Covas (br 101)
KM 200 N 4778 - Bairro Serraria,
São José, SC, CEP 88115-100

ITAJAÍ - SC

(47) 3249-0666
(47) 99680-0371

itajai@alugamaquinassul.com.br
Av: Vereador Abrahão João
Francisco, nº 4493 - Ressacada,
Itajaí, SC, - CEP 88307-303